


SAN GIOVANNI ROTONDO

3 e 4 maggio 2017



INCONTRI DI PATOLOGIA PLEUROPOLMONARE 2017

Direttori del Corso

Salvatore De Cosmo
Paolo Graziano

Responsabili Scientifici

Cristiano Carbonelli
Stefano Notarangelo



Servizio di Fisiopatologia Respiratoria
S.C. di Medicina Interna

Auditorium B "Fra' Agostino Daniele"
Chiesa di S. Pio da Pietrelcina
Piazzale S. Maria delle Grazie

Con il patrocinio di:

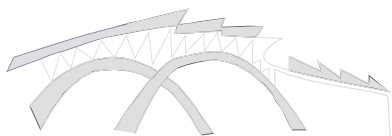


AIPO
ASSOCIAZIONE
ITALIANA
PNEUMOLOGI
OSPEDALIERI



Ordine dei Medici Chirurghi
e degli Odontoiatri
della Provincia di Foggia





INCONTRI DI
PATOLOGIA PLEUROPOLMONARE
3 e 4 maggio 2017

Razionale Scientifico

Due eterni antagonisti: lo pneumologo ed il chirurgo toracico presentano ai partecipanti a questi Incontri di Patologia Pleuropolmonare alcuni standard della propria specificità, dalla diagnosi e terapia delle malattie broncostruttive croniche o dell'interstizio polmonare fino alle più innovative tecniche di diagnosi e terapia chirurgica delle affezioni toracopolmonari.

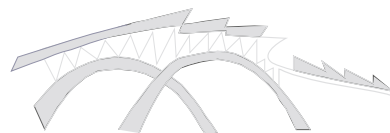
Elementi utili alla elaborazione dei percorsi assistenziali, nelle rispettive Lung Unit, che rappresentano lo strumento più idoneo per un'analisi complessiva che abbraccia sia gli aspetti clinici che quelli organizzativi nelle specifiche realtà aziendali per un confronto costruttivo nell'unico interesse dei bisogni di salute del paziente.

Uno dei più battuti terreni di confronto e, non di rado, di scontro, è rappresentato dall'approccio al versamento pleurico: è ben noto che pneumologi e chirurghi si contendano la supremazia dell'approccio alla diagnosi ed alla terapia delle effusioni pleuriche. Gli specialisti coinvolti guideranno i partecipanti a questi Incontri di Patologia Pleuropolmonare dall'atavico dibattito sui "volumi" della toracentesi, alla diatriba con i sostenitori del drenaggio in prima battuta, fino alla sfumata demarcazione tra toracosopia e Chirurgia Toracica Video-Assistita con accesso uniportale. Una intera sessione degli Incontri di Patologia Pleuropolmonare tratterà, a questo proposito, l'avvento dell'ecografia toracica e la sua ubiquitaria ed inarrestabile diffusione, in particolare tra giovani specialisti, come abbia contribuito a definire nuovi allettanti profili di competenza, sempre più richiesti e divenuti imprescindibili in certi contesti. Altri temi: l'avvento di tubi di drenaggio discreti e maneggevoli, l'inarrestabile popolarità degli indwelling catheters, che è del resto frutto dei tempi, del viraggio prognostico della patologia neoplastica, merito di nuove terapie oncologiche personalizzate. Una sessione degli Incontri di Patologia Pleuropolmonare è rappresentata dalla sessione PleuralHUB, un'interessante risposta avanguardistica all'annosa eterna diatriba tra le diverse figure specialistiche che si contendono la paternità della patologia pleurica: un gruppo di oltre 2000 specialisti di nazioni e branche diverse, coagulati intorno ad un comune interesse, o per meglio dire, una passione condivisa: la Pleura, ed uno strumento nuovo e, per certi versi, poco maneggevole, il social network Facebook. E così, quotidianamente si dibatte (talora tra il serio e il faceto, talaltra animosamente) di casi clinici ambigui ed indaginosi, raccogliendo ipotesi diagnostiche, suggerimenti terapeutici, proposte ed escamotage, ma anche brevi battute, scorci di vita, occasioni di confronto e di condivisione tra uomini, ancor prima che tra medici.

Ed altre due sessioni, quella dei giovani, che presenteranno relazioni in PleuroPillole, relativamente alla patologia pleurica e la sessione pratica, per toccare con mano lo strumento del campo di confronto su cui si gioca l'eterna querelle tra pneumologi e chirurghi e la sua sintesi nelle Lung Unit Aziendali.

Buon divertimento a tutti!
Cristiano Carbonelli
Stefano Notarangelo





Programma Scientifico

13.40 Registrazione dei partecipanti

14.00 Saluti:

Domenico Crupi - Direttore Generale
IRCCS Ospedale "Casa Sollievo della Sofferenza"

Domenico Di Bisceglie - Direttore Sanitario
IRCCS Ospedale "Casa Sollievo della Sofferenza"

Salvatore De Cosmo - Direttore Dipartimento Scienze Mediche
IRCCS Ospedale "Casa Sollievo della Sofferenza"

Maurizio Ricci – Magnifico Rettore
Università degli Studi di Foggia

IMAGING

Presidente: A. Simeone

Moderatori: E. Carpagnano, E.V. Sassani

14.30 Le interstiziopatie fibrosanti: ruolo dell'HRTC
C. Florio

14.50 L'ecografia toracica per lo studio della patologia pleuropolmonare
M.A. Grimaldi

15.10 L'interventistica eco-guidata nella diagnosi delle patologie pleuro-polmonari
M. Sperandeo

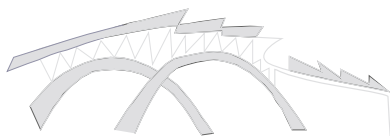
15.30 Discussione

16.00 Lettura Magistrale:
Fenotipizzazione e gestione farmacologica delle malattie broncostruttive
croniche
M.P. Foschino
Introduce: P. Graziano

16.25 Coffee break

MERCOLEDÌ 3 MAGGIO





MERCOLEDÌ 3 MAGGIO

**LE PLEURO-PILLOLE UNDER 35:
CINQUE STORIE DI ROUTINE PLEURICA**

Presidente: L. Corbetta

Moderatori: A. De Palma, C. Carbonelli

16.45: Perché dobbiamo riscoprire la citologia pleuropolmonare?
G. Ciliberti

16.55: Perché servono ancora i criteri di Light?
M. Lorusso

17.05: Perché tutti gli pneumologi devono saper mettere un drenaggio?
M. Grilli

17.15: Posso fare una toracentesi nel paziente in antiaggregazione o TAO?
A. Palmiotti

17.25: Drenaggi toracici tunnellizzati, piacciono solo agli anglosassoni?
G. Pacella

17.35: Discussione

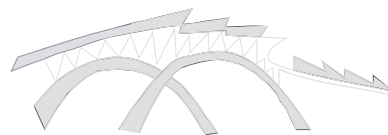
**TAVOLA ROTONDA
COME INSEGNARE LA TORACOSCOPIA E LA PATOLOGIA
A PARTIRE DALLA CITOLOGIA PLEURICA:
ESPERIENZE A CONFRONTO E PROGETTI FUTURI**

Coordina: M.P. Foschino

18.00: P. Graziano, L. Corbetta, A. De Palma, G.P. Marchetti, M. Turchini

20.00: Conclusione dei lavori





PNEUMOLOGIA

Presidente: L. Zucchi

Moderatori: D. Lacedonia, P. Filabozzi

- 08:30: Stenosi e fistole tracheobronchiali
G. Galluccio
- 08:50: La stadiazione ecoendoscopica del tumore del polmone
R. Trisolini
- 09:10: Il ruolo dello pneumologo nella diagnosi e terapia di interstiziopatia polmonare (ILD)
V. Poletti
- 09:30: Qual è il supporto del patologo nella diagnosi di ILD?
P. Graziano
- 09:50: Discussione

CHIRURGIA TORACICA

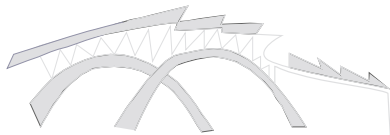
Presidente: M. Loizzi

Moderatore: P. Schino, M. Turchini

- 10:05: Riflessioni sul trattamento chirurgico del mesotelioma maligno pleurico
P. Sardelli
- 10:30: Valutazioni diagnostiche e strategia chirurgica del tumore polmonare negli stadi precoci
F. Sollitto
- 10:50: Coffee break
- 11:05: Versamenti pleurici chirurgici
C. Del Naja
- 11:25: I drenaggi toracici, quale funziona meglio nel mio paziente?
D. Loizzi
- 11:45: Il ruolo del chirurgo nella ricerca scientifica
F. Lococo

GIOVEDÌ 4 MAGGIO





GIOVEDÌ 4 MAGGIO

12.05: Discussione

12.20: Lettura Magistrale: La terapia personalizzata del tumore polmonare in un IRCCS, tra standard e ricerca

A. Rossi

Introduce: E. Maiello

PLEURAL HUB

Presidente: S. Gasparini

Moderatori: E. Giuffreda, S. Notarangelo

12.45: La toracosopia medica eco-guidata

G.P. Marchetti

13.05: Nuove frontiere nel management del cavo pleurico: i drenaggi pleurici digitali

D. Marasco

13.25: Discussione

13.40: Lunch

14.30: Esercitazioni pratiche con strumentario interventistico e workstation ecografica

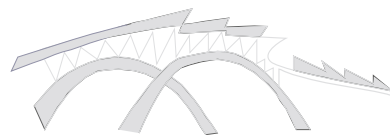
C. Carbonelli, M.A. Grimaldi, S. Notarangelo, M. Sperandeo

16.45: Coffee break

17.00: Corso concorso spirometria di base (non matura crediti ECM)

18.00: Chiusura dei lavori e consegna questionari ECM





Cristiano Carbonelli
San Giovanni Rotondo

Martina Grilli
Ancona

Antonio Giuseppe Palmiotti
Foggia

Giovanna Elisiana Carpagnano
Foggia

Maria Arcangela Grimaldi
Terlizzi

Venerino Poletti
Forlì

Gianluca Ciliberti
San Giovanni Rotondo

Donato Lacedonia
Foggia

Antonio Rossi
San Giovanni Rotondo

Lorenzo Corbetta
Firenze

Filippo Lococo
Reggio Emilia

Paolo Sardelli
Bari

Angela De Palma
Bari

Domenico Loizzi
Foggia

Ennio Vincenzo Sassani
Foggia

Carlo Del Naja
San Giovanni Rotondo

Michele Loizzi
Bari

Pietro Schino
Acquaviva delle Fonti

Paola Filabozzi
San Giovanni Rotondo

Mariagrazia Lorusso
Bari

Anna Simeone
San Giovanni Rotondo

Carlo Florio
Bari

Evaristo Maiello
San Giovanni Rotondo

Francesco Sollitto
Foggia

Maria Pia Foschino
Foggia

Rita Daniela Marasco
Foggia

Marco Sperandeo
San Giovanni Rotondo

Giovanni Galluccio
Roma

Giampietro Marchetti
Brescia

Marco Turchini
San Giovanni Rotondo

Stefano Gasparini
Ancona

Stefano Notarangelo
San Giovanni Rotondo

Rocco Trisolini
Bologna

Ernesto Giuffreda
Foggia

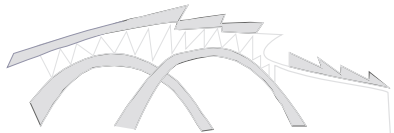
Giulia Pacella
Foggia

Luigi Zucchi
Reggio Emilia

Paolo Graziano
San Giovanni Rotondo

FACULTY





INCONTRI DI
PATOLOGIA PLEUROPOLMONARE
3 e 4 maggio 2017

RESPONSABILI SCIENTIFICI

Dr. Cristiano Carbonelli
Dr. Stefano Notarangelo
Fisiopatologia Respiratoria
S.C. di Medicina Interna
IRRCS Ospedale "Casa Sollievo della Sofferenza"
S. Giovanni Rotondo FG

ECM - EDUCAZIONE CONTINUA IN MEDICINA

Provider n. 288
Evento formativo n. 186692
La frequenza dell'evento dà diritto al conseguimento di n. 12 crediti formativi ed è rivolto a n. 100 partecipanti: Medici Chirurghi (Medicina Interna, Pneumologia, Chirurgia Toracica, Oncologia, Radiologia, Geriatria, Area Interdisciplinare), Infermieri.

L'assegnazione dei crediti formativi è subordinata alla partecipazione effettiva all'intero programma formativo ed alla compilazione del relativo questionario con superamento del 75% delle domande. Si richiede la massima puntualità per garantire lo svolgimento dell'evento negli orari previsti.

ISCRIZIONE ATTIVA ONLINE

Sul sito www.atenaeventi.com
sez. Eventi
Saranno accettate le prime 100 richieste di partecipazione che perverranno alla Segreteria Organizzativa Atena Eventi dal 27 marzo al 27 aprile 2017.

SEGRETARIA ORGANIZZATIVA

Atena Eventi di Palma Calò



ATENA
EVENTI

Tel/fax. 0884 530242

Cell. 338 8866613

info@atenaeventi.com

Via S. Lorenzo 22 - 71043 Manfredonia FG

COME ARRIVARE

Dove Parcheggiare: (A MT. 200 dalla sede congressuale):

- parcheggio Multipiano viale Padre Pio;
- parcheggio in Via De Nunzio;
- Parcheggio in Viale Aldo Moro (alla base del Viale dei 40 MT)



Servizio di Fisiopatologia Respiratoria - S.C. di Medicina Interna